

**Manual del dispositivo Bio-
Cor 10 Ver. 04-
2021**

Manual del dispositivo Bio-Cor 10

Abril de 2021

CONTENIDO

PROPÓSITO.....	3
CONTENIDO ESTÁNDAR DEL PAQUETE.....	3
INFORMACIÓN IMPORTANTE SOBRE SEGURIDAD.....	3
ESPECIFICACIONES TÉCNICAS.....	4
FUNCIONES Y CARACTERÍSTICAS DEL APARATO.....	5
USO DE LOS CONTROLES.....	7
ACERCA DE EHF INFLUENCE.....	8
PROTOCOLO ESTÁNDAR PARA USUARIOS DE BIO-WELL.....	9
CONTACTOS.....	11
GARANTÍA DEL FABRICANTE.....	11
CICLO DE VIDA DEL PRODUCTO.....	11

PROPÓSITO

Bio-Cor 10 es un dispositivo de energía e información diseñado para permitir la reducción del estrés y el equilibrio de la energía sutil del usuario, así como para la estructuración de líquidos, es decir, agua. Reproduce cualquier archivo de música, incluidos los archivos de música Chakra especialmente preparados y exportados desde el software Bio-Well, y emite campos electromagnéticos de frecuencia extremadamente alta (EHF) de intensidad extremadamente baja ($0,0001 \div 0,6 \mu\text{W}/\text{cm}^2$) (40-43 GHz, 6,97- 7,5 mm de longitud de onda) con el uso del emisor especial "Bio-Cor". Puede utilizarse para mantener el bienestar y el desarrollo de un mejor estilo de vida.

CONTENIDO ESTÁNDAR DEL PAQUETE

El conjunto de dispositivos de energía e información "Bio-Cor 10" incluye los siguientes componentes:

Nº	Nombre	Pcs.
1	Reproductor de audio "Bio-Cor 10"	1
2	Auriculares	1
3	Emisor EHF "Bio-Cor"	1
4	Cable: audio-jack de 3,5 mm a micro-USB	1
5	Soporte de plástico	1
6	Cable USB tipo A-C para carga	1
7	Bolsa protectora	1



INFORMACIÓN DE SEGURIDAD IMPORTANTE

Advertencias

- No utilice el aparato en ambientes excesivamente calurosos, fríos, polvorientos o húmedos.
- No exponga el aparato a la luz solar directa.
- Condiciones de funcionamiento del dispositivo: temperatura ambiente del

aire de -5°C a

$+40^{\circ}\text{C}$; humedad relativa del aire 5%-70%.

- No desmonte el aparato.

- No someta el aparato a golpes o vibraciones fuertes (por ejemplo, dejarlo caer al suelo). Evite ejercer una fuerte presión sobre la pantalla, ya que podría romperse y desaparecer la imagen.
- No sumerja el aparato en agua.
- No utilice gasolina, diluyentes ni disolventes similares para limpiar el aparato.
- No intente reparar el aparato.
- No instale piezas de repuesto ni realice modificaciones no autorizadas en el aparato. Utilice únicamente los accesorios homologados para este aparato.
- Si se produce un defecto, comuníquese con el Servicio de atención al cliente de Bio-Well para devolver el dispositivo a un Centro de servicio autorizado de Bio-Well o a un distribuidor de Bio-Well para que lo revisen y reparen a fin de garantizar que se mantengan las características de seguridad.

ESPECIFICACIONES TÉCNICAS

- Compatible con formatos de audio: MP3, WMA, WAV.
- Salida de audio: 32 Oms, auriculares estéreo de 3,5 mm.
- Salida de tomas de expansión: 3,3 V, impulso de 20 ms, según el archivo de música en reproducción.
- Tipo de pantalla: OLED monocromo de 0,96".
- Interfaz para PC: USB 2.0.
- Memoria interna: 8 Gb.
- Compatible con Plug and Play: Windows 7/8/10 o posterior, MacOS.
- Fuente de alimentación: Batería recargable de iones de litio, carga USB.
- Capacidad de la batería: 500 mAh, 3,7 V.
- Interfaz de carga: USB tipo C, 5V.
- Corriente de carga máx.: 300 mA.
- Temperatura de funcionamiento: -50°C - +40°C.
- Dimensiones de la unidad: 89 mm x 45 mm x 20 mm. Peso: 50 gr.

FUNCIONES Y CARACTERÍSTICAS DEL DISPOSITIVO

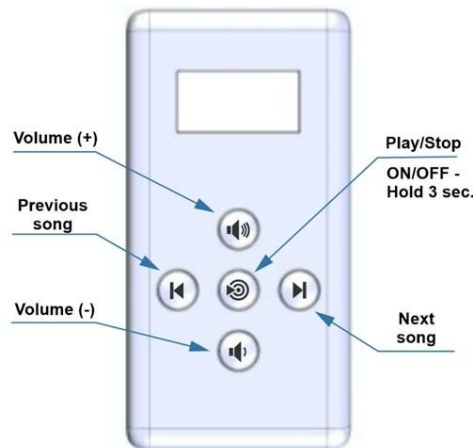


Foto. 1. Botones del reproductor de audio Bio-Cor 10.

Mediante los botones mencionados, el usuario puede encender/apagar el dispositivo y controlar la reproducción de los archivos de música guardados en el reproductor de audio Bio-Cor 10, aumentando/disminuyendo el nivel de volumen del sonido, navegando por los archivos de música guardados e iniciando/deteniendo la reproducción.

El reproductor de audio tiene una pantalla (fig. 2) que muestra el nivel actual de volumen del sonido, el nivel de carga de la batería, el nombre del archivo de música que se está reproduciendo, el número de archivo de música (del total de archivos) y el estado del dispositivo.

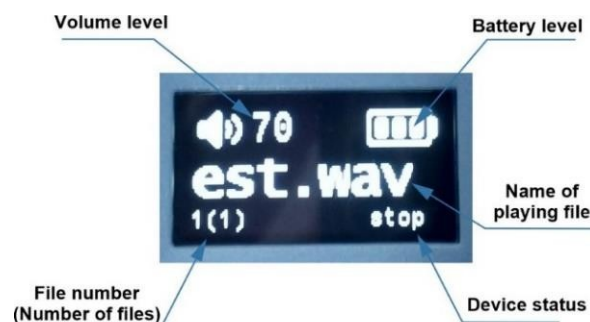


Foto. 2. Pantalla del reproductor de audio Bio-Cor 10.

Funciones de los puertos de conexión

- Para escuchar música, conecta los auriculares al reproductor (toma verde).
- Para descargar archivos de música del ordenador, conecte el reproductor al ordenador con el cable USB tipo A-C. "Bio-Cor 10" será reconocido como una unidad flash USB con 8 GB de capacidad de almacenamiento.
- Para cargar la batería del reproductor, conecta el cable USB a un cargador USB de 5 V o al puerto USB de tu ordenador.
- Para utilizar el emisor Bio-Cor EHF: conéctelo al puerto de extensión de los auriculares o conecte el cable con la toma **rosa de 3,5 mm** al reproductor (toma de expansión **rosa** o **azul** en el reproductor) y el emisor EHF a la toma micro-USB.



Los enchufes **rosa** y **azul** funcionan por igual. Si el usuario compra un segundo emisor Bio-Cor, ambos pueden conectarse simultáneamente.

Nota. Si conecta los auriculares a las tomas de expansión **Rosa** o **Azul** por error, no oirá la música. En su lugar, oirás chasquidos.





USO DE LOS MANDOS

Encendido y apagado:

- Para **encender** el reproductor, mantenga pulsado el botón  durante (3) segundos. La pantalla se iluminará.
- Para **apagar** el reproductor, mantenga pulsado el botón  durante (3) segundos. El indicador LED parpadeará **en azul** (2) veces y el reproductor se apagará.

Para SELECCIONAR el archivo a reproducir, utilice los botones :

- para el archivo SIGUIENTE - ,
- para el archivo ANTERIOR - .
- Para **REPRODUCIR** o **DETENER** la reproducción de un archivo, pulse el botón .

Cargar archivos de música en el reproductor


- Conecte el reproductor a su ordenador con el cable USB. La pantalla mostrará "Conectar".
- El reproductor será definido por el sistema operativo del ordenador como unidad USB externa "Bio-Cor".
- Utilice el gestor de archivos estándar para grabar sus archivos en el reproductor o eliminar del mismo los archivos innecesarios. El reproductor funciona con los formatos MP3, WMA y WAV.



¡NOTA! Bio-Cor 10 no puede reproducir archivos de música mientras está conectado por el cable al ordenador.

Cargar la batería

- Conecte el reproductor a un cargador USB de 5 V/puerto de carga USB estándar (no suministrado con el aparato) o al puerto USB de su ordenador.
- La pantalla mostrará el nivel de carga actual de la batería.
- Una vez finalizada la carga (nivel del 100%), desconecte el reproductor del cargador.



SOBRE EHF INFLUENCE

El dispositivo de energía e información Bio-Cor 10 genera un campo electromagnético de frecuencia extremadamente alta (EHF) en la gama de frecuencias de gigahercios de longitud de onda milimétrica con una intensidad muy baja ($0,0001 \div 0,6 \mu\text{W}/\text{cm}^2$). Estos campos electromagnéticos EHF pueden utilizarse para la armonización general, el equilibrio y la reducción del estrés.

Los usuarios pueden aplicar el emisor EHF en la frente conectando el emisor al puerto de extensión especial de los auriculares para experimentar el efecto general en todo el - cuerpo. Mediante el cable de extensión especial, los usuarios pueden conectar el emisor EHF "Bio-Cor" directamente al reproductor de audio y aplicar el emisor en cualquier lugar o punto de acupuntura del cuerpo.

Además, los usuarios pueden estructurar líquidos, por ejemplo agua, insertando el emisor EHF en el soporte especial de plástico negro (suministrado con el set).



Foto. 3. Conexión del emisor EHF al disco de plástico (izquierda).

Energizando el agua con el emisor EHF (derecha).

Una vez insertado el emisor EHF en el disco de plástico, gire el disco de modo que el emisor quede hacia abajo. Si mantiene el emisor hacia arriba, existe el riesgo de verter líquido en la conexión micro-USB, lo que podría dañar Bio-Cor.

PROTOCOLO ESTÁNDAR PARA USUARIOS DE BIOPOCILLOS:

1. Realice varios (mínimo 2) escaneos completos de la persona.
2. Seleccione la exploración en la que los Chakras representan el estado medio de la persona.
3. Genere el archivo de audio ("Chakra music") haciendo clic en el botón correspondiente del software Bio-Well.
4. Cambie el nombre del archivo WAV, si es necesario, y cópielo en el reproductor de audio de Bio-Cor. (véase más arriba "Cargar archivos de música en el reproductor").
5. Conecte los auriculares al reproductor Bio-Cor.
6. Conecta el emisor EHF a los auriculares.
7. Coloque los auriculares en la cabeza de la persona medida y fije el emisor EHF en la zona de la frente.
8. Encienda el reproductor Bio-Cor.
9. Seleccione el archivo "Chakra music" en el reproductor Bio-Cor.
10. Pulse el botón PLAY del reproductor Bio-Cor.
11. La persona puede escuchar el archivo tantas veces como sea necesario.

Bio-Cor 10 puede reproducir cualquier archivo de música, pero los efectos de armonización, equilibrio y reducción del estrés sólo se consiguen escuchando la "música Chakra" generada en el software Bio-Well. De todas formas, el emisor EHF funciona durante la reproducción de música.

Los efectos del uso de otros archivos de música con Bio-Cor pueden ser impredecibles.

Para visualizar y cuantificar el efecto de la influencia de Bio-Cor, realice exploraciones de Bio-Well antes y después de las sesiones de Bio-Cor.

Descargo de responsabilidad: Bio-Cor no es un dispositivo médico y no está concebido como tratamiento para ninguna enfermedad.

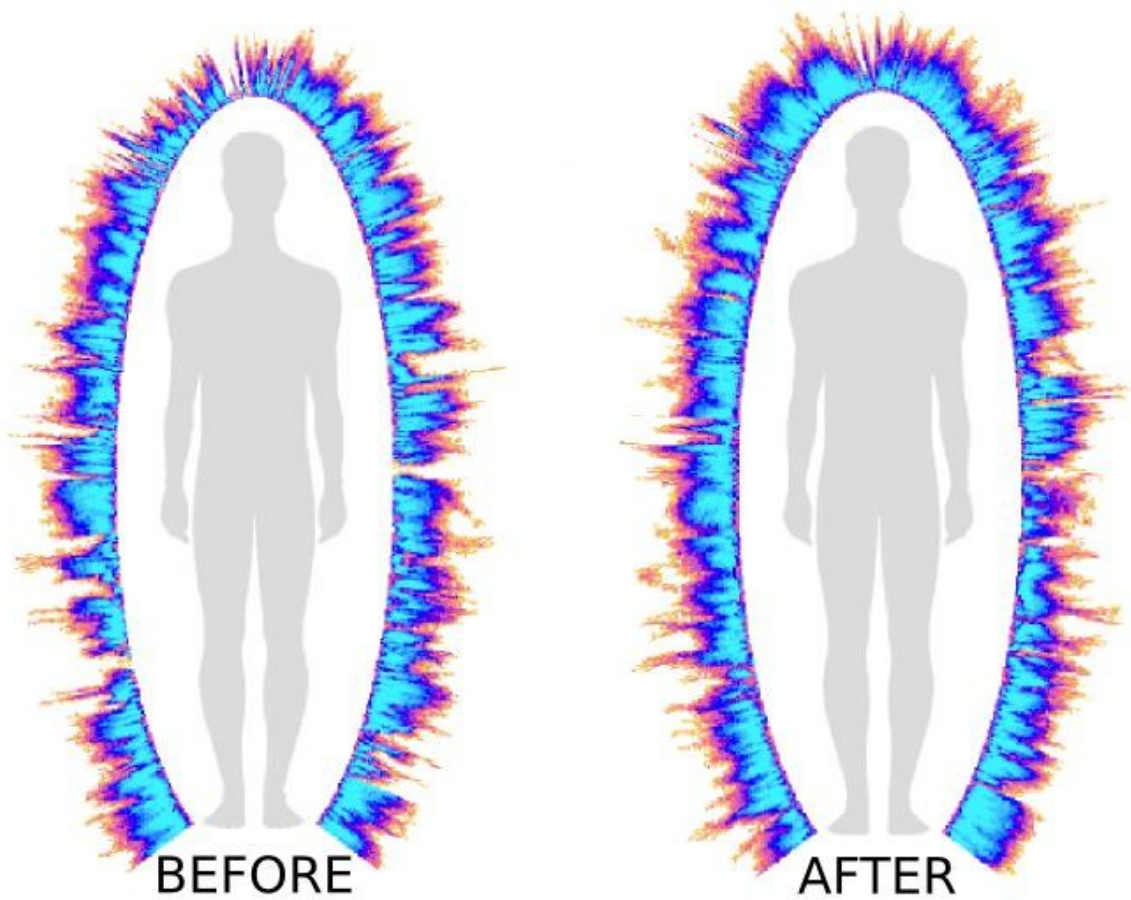


Foto. 4. Ejemplo de la influencia de Bio-Cor 10 en el estado energético.

CONTACTOS

Empresa productora:

BIO-WELL-EU OU

Dirección: 21008, calle Paul Kerese, Narva, Estonia.

Correo electrónico: eu@bio-well.com / Teléfono: +372

59196272

Página web: www.bio-well.com / Canal de Telegram: @biowellworldwide

Instalaciones de fabricación:

ORIENT HERO INTERNATIONAL LIMITED

Dirección: r 1702, 17/F, One Peking, 1 Peking Road, Tsimshatsui, KLN, Hong-Kong.

GARANTÍA DEL FABRICANTE

El fabricante garantiza que el aparato cumple los requisitos de las presentes especificaciones técnicas si se observan las normas de funcionamiento, almacenamiento y transporte.

El periodo de garantía del dispositivo es de veinticuatro (24) meses a partir de la fecha en que el consumidor recibe el dispositivo si se respetan las normas de funcionamiento, almacenamiento y transporte.

Durante el periodo de garantía, el fabricante, a su discreción, reparará el aparato o sustituirá sus piezas gratuitamente.

CICLO DE VIDA DEL PRODUCTO

La vida útil del dispositivo: 5 años desde el inicio de su uso.

ELIMINACIÓN CORRECTA DEL DISPOSITIVO

(Residuos de aparatos eléctricos y electrónicos)

De conformidad con los requisitos de la Directiva 2012/19/UE-RAEE este símbolo en el producto o en la descripción indica que el producto no está sujeto a ser eliminado junto con otros residuos domésticos al final de su vida útil.



Prevenir posibles daños al medio ambiente o a la salud humana derivados de eliminación incontrolada de residuos, por favor separe este producto de otros tipos de residuos y elimínelo adecuadamente para la reutilización sostenible de los recursos materiales. Para la

Para deshacerse del aparato, localice los puntos especiales de recepción de su región, o a las autoridades locales para obtener información sobre dónde y cómo devolver el aparato para reciclarlo de forma segura para el medio ambiente.

Puede devolver el dispositivo para su eliminación al centro de servicio oficial de Bio-Well más cercano o al vendedor de los dispositivos Bio-Cor.

Este producto no contiene sustancias peligrosas.